

ALLGEMEINE HINWEISE



Nebenwirkungen:

Unter der Voraussetzung einer sachgemäßen Anwendung sind Nebenwirkungen bis jetzt nicht bekannt. Zu fest anliegende Orthesen können zu lokalen Druckscheinungen führen oder in seltenen Fällen Blutgefäße oder Nerven einengen.

Kontraindikation:

Hauterkrankungen, -verletzungen in dem Bereich, in dem die Orthese zum Einsatz kommt, insbesondere mit entzündlichen Erscheinungen. Narben mit Schwellungen, Rötung und/oder Überwärmung, Lymphabflussstörungen.

Entsorgung:

Bitte entsorgen Sie das Medizinprodukt nach Nutzungsende entsprechend den örtlichen Vorgaben.

Gewährleistung:

Es gelten die gesetzlichen Bestimmungen. Bei unsachgemäßer oder zweckentfremdeter Anwendung ist eine Produkthaftung ausgeschlossen. Beachten Sie dazu auch die entsprechenden Sicherheitshinweise und Anweisungen in dieser Gebrauchsanweisung.

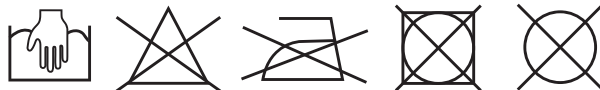
Materialzusammensetzung:

Orthese: 85 % Polypropylen, 15 % Fiberglas
Polster: 10 % Polyester, 10 % Nylon, 10 % Samt, 70 % PU

Pflegehinweise:

Die festen Bauteile mit einem feuchten Tuch abwischen. Gurte und Polster entfernen und mit einem milden Waschmittel von Hand waschen, mit ausreichend klarem Wasser nachspülen und an der Luft trocknen lassen.

NICHT in den Trockner geben.



Sicherheitshinweise:

Die Orthese ist nur gemäß den Angaben dieser Gebrauchsanweisung und den aufgeführten Anwendungsgebieten zu tragen. Die nötige Stabilität für den angegebenen Versorgungsbereich kann nur dann gewährleistet werden, wenn die Orthese fest am Körper sitzt. Um einen optimalen Sitz der Orthese sicherzustellen, sollte das Produkt individuell von geschultem Fachpersonal angepasst werden.

Die Orthese ist nicht flamsicher und darf daher nicht in der Nähe von offenem Feuer getragen werden. Nehmen Sie selbständig keine Veränderungen an der Orthese vor, kontaktieren Sie zu diesem Zweck Ihren Orthopädietechniker. Sollte die Orthese Verschleißerscheinungen aufweisen, wodurch die Stabilität beeinflusst oder beschädigt wird, ist sie zu ersetzen.

Tragen Sie die Orthese nicht direkt auf der Haut. Wir empfehlen Ihnen die Orthese über einem dünnen, saugfähigen Strumpf zu tragen, so dass die Feuchtigkeit von der Haut wegtransportiert werden kann.

Wir bitten Sie uns über alle, im Zusammenhang mit dem Medizinprodukt, aufgetretenen Vorkommnisse und schwerwiegende Ereignisse in Kenntnis zu setzen.

Vorgesehene Patientengruppe:

Angewendet wird das Medizinprodukt durch Patienten, die eine Einweisung von geschultem Fachpersonal erhalten haben. Das Medizinprodukt ist für jugendliche und erwachsene Patienten von 12 bis 99+ Jahren vorgesehen.



 **Herstellung
und Vertrieb:**

Spektramed
Spektramed GmbH | Prämienstraße 96 | D-41844 Wegberg
t 0 24 34 . 99 33 4-0 | f 0 24 34 . 99 33 4-20
www.spektramed.de | info@spektramed.de



 **Spektramed**

Aktiv Air Walker lang/kurz Gebrauchsanweisung



Version 1.0 / 072020

 **Spektramed**
Auf den Punkt gebracht

Aktiv Air Walker

Bezeichnung:

Aktiv Air Walker lang
Aktiv Air Walker kurz

Hilfsmittelnummer:

23.06.01.0016

Produktbeschreibung

inklusive Zweckbestimmung:

Orthese zur Ruhigstellung der Unterschenkel-Fuß-Region in vorgegebener Position.



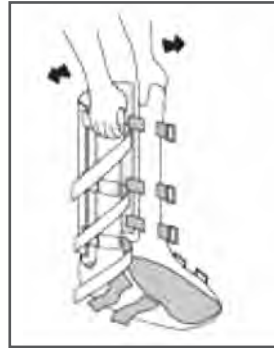
Indikation:

- Prä- oder postoperative/posttraumatische Ruhigstellung
- Operativ versorgte Band-, Weichteil und Sehnenverletzungen
- Postoperative und konservative Behandlungen von Fibulafrakturen und komplexen Unterschenkelfrakturen
- Konservative Behandlung von Verletzungen des Vor- und Mittelfußes sowie der Fußwurzel
- Schwere Knöcheldistorsionen
- Orthetische Versorgung des diabetischen Fußsyndroms
- Vorfußulzerationen
- Konservative Behandlung von Achillessehnenrupturen
- Postoperativ bei perkutaner oder offener Achillessehnennaht

Information für den Patienten:

Der Aktiv Air Walker wird als Behandlungsalternative zu Gipsverbänden, bei Verletzungen des Fuß, Sprunggelenks und Unterschenkels eingesetzt. Durch die leichte Bauweise und die einfache Handhabung unterstützt Sie der Walker aktiv bei Ihrem Genesungsprozess. Die ergonomisch gestaltete Sohle unterstützt den natürlichen Abrollprozess beim Gehen. Der Futterstoff aus Coolmax leitet die Feuchtigkeit vom Körper ab und schafft ein kühles und angenehmes Körperklima, trotzdem sollten Sie den Walker niemals auf der nackten Haut tragen. Vor der Verwendung ist eine individuelle Anpassung durch einen Orthopädietechniker erforderlich.

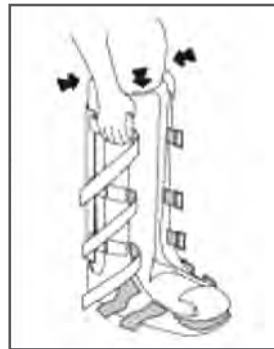
Anwendung:



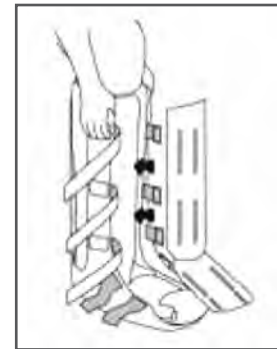
1. Öffnen Sie zunächst alle Klettbinden und nehmen das Polster aus dem Walker.



2. Legen Sie nun das Polster an und fixieren es am Schienbein und auf dem Fußrücken.



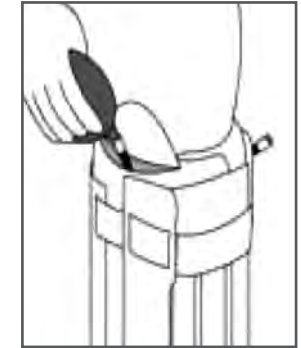
3. Treten Sie nun mit dem Fuß in den Walker. Die Ferse sollte dicht an der Schale anliegen. Die seitlichen Schienen sollten eine Linie mit dem Sprunggelenk bilden. Fixieren Sie das Polster durch seitlichen Druck auf die Schale.



4. Fixieren Sie nun die Schienbeinschale auf dem Polster. Der Lieferumfang beinhaltet zusätzliche Polster, die bei Druckstellen an der Achillessehne bzw. am Spann zum Aufpolstern verwendet werden können.



5. Schließen Sie nun die Klettbinden von den Zehen an aufwärts. Der Walker darf nicht zu fest aber auch nicht zu locker sitzen.



6. Pumpen Sie die seitlichen Luftpolster mit der mitgelieferten Pumpe auf. Beachten Sie bitte die Beschriftung auf der Pumpe: "IN" zum Befüllen und "OUT" zum Ablassen der Luft. Befüllen Sie die beiden Kammern so, dass der Walker fest an Ihrem Unterschenkel anliegt.

Hinweise für den Orthopädietechniker:

Findet der Walker Anwendung bei einer Achillessehnenruptur, kommen Fersenkeile zur Anwendung. Das Set besteht aus fünf unterschiedlichen Keilen, die dem Therapieverlauf entsprechend angepasst werden.

Art. Nr. Keileset:

rechts: 1000 23065

links: 1000 23066